

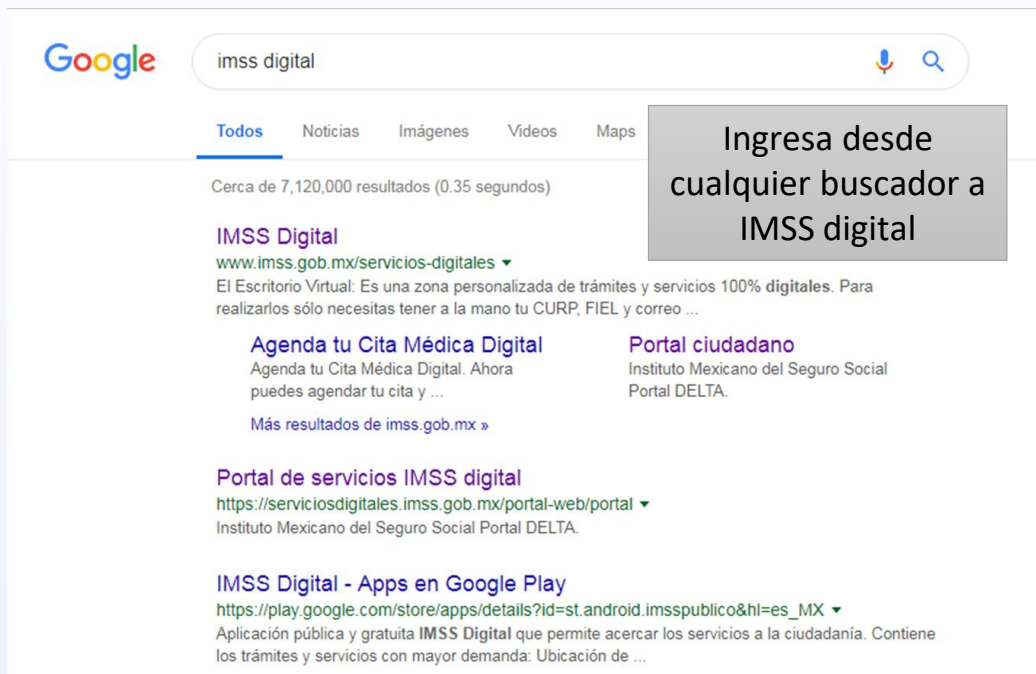


# Proceso de Alta del IMSS



# Paso 1. Conoce tu número de seguro social (IMSS)»»

<https://www.imss.gob.mx/imssdigital>



The screenshot shows a Google search for "imss digital". The search results include:

- IMSS Digital**  
[www.imss.gob.mx/servicios-digitales](http://www.imss.gob.mx/servicios-digitales)  
El Escritorio Virtual: Es una zona personalizada de trámites y servicios 100% digitales. Para realizarlos sólo necesitas tener a la mano tu CURP, FIEL y correo ...
- Agenda tu Cita Médica Digital**  
Agenda tu Cita Médica Digital. Ahora puedes agendar tu cita y ...
- Portal ciudadano**  
Instituto Mexicano del Seguro Social Portal DELTA.
- Portal de servicios IMSS digital**  
<https://serviciosdigitales.imss.gob.mx/portal-web/portal>  
Instituto Mexicano del Seguro Social Portal DELTA.
- IMSS Digital - Apps en Google Play**  
[https://play.google.com/store/apps/details?id=st.android.imsspublico&hl=es\\_MX](https://play.google.com/store/apps/details?id=st.android.imsspublico&hl=es_MX)  
Aplicación pública y gratuita IMSS Digital que permite acercar los servicios a la ciudadanía. Contiene los trámites y servicios con mayor demanda: Ubicación de ...

A grey box on the right side of the screenshot contains the text: "Ingresa desde cualquier buscador a IMSS digital".

# También puedes descargar la aplicación IMSS digital



Accesibilidad **gob.mx** Trámites Gobierno Participa Datos

IMSS Inicio Conoce al IMSS Transparencia Directorio Contacto ciudadano

IMSS DIGITAL

Es una estrategia para evolucionar al IMSS y adaptarlo a la nueva realidad de servicios digitales, mediante un nuevo modelo de atención, con la puesta en marcha de canales modernos

Servicios más consultados

- NSS Número de Seguridad Social
- Consulta tu Vigencia de Derechos
- Semanas Cotizadas
- Agenda tu cita médica via web

# Ingresa en la opción Número de Seguro Social (NSS)



Accesibilidad

GOBIERNO DE MÉXICO

Trámites Gobierno

IMSS Inicio Conoce al IMSS IMSS Transparente Directorio Contacto ciudadano

## IMSS Digital

Recuerda: **La App IMSS Digital** sólo está disponible en las tiendas oficiales.

Descárgalo en el App Store

DISPONIBLE EN Google Play

¡No arriesgues la privacidad de tus datos personales al descargarla por otros medios!

Servicios más consultados

**NSS** Número de Seguridad Social

Vigencia de Derechos

Constancia de No Derechohabencia

Reimpresión de Cartilla

Semanas Cotizadas

Cita médica vía web

Corrección de Datos del Asegurado

# Sigue los pasos del portal para la asignación o localización de tu NSS



Accesibilidad

GOBIERNO DE MÉXICO

Trámites Gobierno

Trámites > Asignación o localización de NSS

## Asignación o localización de NSS

**Paso 1** Iniciar trámite

**Paso 2** Ingresar domicilio

**Paso 3** Finalizar trámite

Para realizar la consulta o asignación de tu Número de Seguridad Social (NSS), debes tener a la mano:

- CURP
- Correo electrónico válido, el cual será asociado a tu CURP

CURP\*:

¿No te sabes tu CURP? [Consúltala aquí.](#)

Correo electrónico\*:

Confirma tu correo electrónico\*:

Escribe las letras de la imagen que se muestre\*: (Usa mayúsculas y minúsculas)

\* Campos obligatorios

# Recibirás una liga de confirmación en tu correo



Servicio Digital: Solicitud de Asignación o Localización de NSS Externo Recibidos x

serviciosdigitales@imss.gob.mx  
para mí

16:37 (hace 0 minutos) ☆ ↶ ⋮

**gob mx**

**Servicio Digital: Solicitud de Asignación o Localización de NSS**

A 27/06/2023

Estimado(a) Asegurado(a):

Hemos recibido una solicitud de Asignación o Localización de Número de Seguridad Social.

Se ha detectado que el correo electrónico que estás ingresando no está confirmado, requerimos que accedas a la siguiente liga para confirmar tu correo electrónico: [Solicitud de Asignación o Localización de NSS](#)

Si no solicitaste esto, ignora este correo electrónico.

Revisa spam, o secciones de avisos de tu correo electrónico



# Una vez finalizado el trámite, descarga los dos documentos que aparecen, los cuales también se envían al correo capturado



## Asignación o localización de NSS

Bienvenido: [Salir](#)

**Paso 1**  
Iniciar trámite

**Paso 2**  
Finalizar trámite

Tu NSS es: 74927602404

### Documentos

Tu Número de Seguridad Social (NSS) ha sido enviado a tu correo electrónico.

Folio	Fecha	Documento			
1687905723453911245293	27/06/2023	Número de Seguridad Social			
1687905723453911245293	27/06/2023	Tarjeta de Número de Seguridad Social			

[Finalizar trámite](#)

# Me marca error respecto a mi NSS



## Asignación o localización de NSS

Bienvenido:

Salir

Paso 1  
Iniciar trámite

Paso 2  
Finalizar trámite



Buscar subdelegaciones en:

<https://www.imss.gob.mx/directorio/?page=296>

El instituto (IMSS) ha localizado inconsistencias en tus datos, por lo que es necesario te presentes en tu subdelegación más cercana para regularizar tu información

En caso de error, deberás acudir a la subdelegación del IMSS más cercana con estos documentos originales:

- CURP
- Comprobante de domicilio
- Acta de nacimiento
- Credencial de estudiante
- INE (en caso de ser menor, presentar la del padre o madre)



Finalizar trámite





## Paso 2: "Consulta tu vigencia de derechos"



Accesibilidad

GOBIERNO DE MÉXICO

Trámites Gobierno

IMSS Inicio Conoce al IMSS IMSS Transparente Directorio Contacto ciudadano

### IMSS Digital

Como alumno "activo" o con estatus de "licencia" debes tener vigencia en el IMSS

Recuerda: **La App IMSS Digital** sólo está disponible en las tiendas oficiales.

Descárgalo en el App Store

DISPONIBLE EN Google Play

*¡No arriesgues la privacidad de tus datos personales al descargarla por otros medios!*

Servicios más consultados

- NSS
- Número de Seguridad Social
- Vigencia de Derechos
- Constancia de No Derechohabilidad
- Reimpresión de Cartilla
- Semanas Cotizadas
- Atención Médica vía web
- Corrección de Datos del Asegurado



# Se paciente



- Una vez que eres aceptado en la Universidad de Guadalajara, se inicia el trámite de afiliación.
- Para que tu vigencia aparezca **activa** deberás esperar aproximadamente **1 mes** después del inicio de tu ingreso.
- Una vez que pase ese tiempo, puedes revisar y descargar tu constancia de vigencia.
- En caso de que después de ese tiempo no aparezcas activo, debes pedir apoyo como se explica más adelante.



# Llena la información solicitada y sigue los pasos



## Solicitud de constancia de vigencia de derechos



**Paso 1**  
Iniciar trámite

**Paso 2**  
Finalizar trámite

Para realizar este trámite, debes tener a la mano:

- CURP
- NSS (Número de Seguridad Social)
- Correo electrónico válido, el cual será asociado a tu CURP

Ingresa los siguientes datos

**CURP\*:**

Ingresa tu CURP

¿No te sabes tu CURP? [Consúltala aquí.](#)

**NSS (Número de Seguridad Social)\*:**

Ingresa tu Número de Seguridad Social

¿No te sabes tu NSS? [Consúltalo aquí.](#)

**Correo electrónico\*:**

Ingresa tu correo

**Confirma tu correo electrónico\*:**

Confirma tu correo

Escribe las letras de la imagen que se muestra\*: (Usa mayúsculas y minúsculas)



Captura

\* Campos obligatorios

Continuar



# Se te enviará un correo con una liga de confirmación

## Solicitud de constancia de vigencia de derechos

**Paso 1**  
Iniciar trámite

**Paso 2**  
Finalizar trámite

Para realizar este trámite, debes tener a la mano:

- CURP
- NSS (Número de Seguridad Social)
- Correo electrónico válido, el cual será asociado a tu CURP

Ingresar los siguientes datos

Para continuar con su trámite le hemos enviado una liga de confirmación a su correo electrónico.



# Descarga el documento de vigencia y finaliza el trámite. »»

🏠 > Trámites > Solicitud de constancia de vigencia de derechos

## Solicitud de constancia de vigencia de derechos

Bienvenido:

[Salir](#)

**Paso 1**  
Iniciar trámite

**Paso 2**  
Finalizar trámite

El archivo se envía al correo registrado

### Documentos

Tu comprobante de vigencia de derechos ha sido enviado a tu correo electrónico.

Folio	Fecha	Documento			
1687906524968911256824	27/06/2023	Constancia de vigencia de derechos	✉	🖨	⬇️

[Finalizar trámite](#)

gob.mx

Instituto Mexicano del Seguro Social

Constancia de Vigencia de Derechos

Homoclave del trámite	Homoclave del formato	Fecha de publicación del formato en el DOF
IMSS-02-020	FF-IMSS-012	10 / 11 / 2015 DD MM AAAA

Datos Generales

	NSS:
	CURP:
	Nombre(s), primer apellido y segundo apellido:
	Sexo: Mujer
	Fecha de nacimiento:
	Lugar de nacimiento:

Datos de Aseguramiento

Con derecho al servicio médico:	SI
Vigente:	27/06/2023
Delegación:	JALISCO
UMF:	
Turno:	VESPERTINO
Consultorio:	
Agregado Médico:	1F1976OR

Datos del último patrón

Registro Patronal	Nombre o razón social
.....	UNIVERSIDAD DE GUADALAJARA

Detalle de vigencia

Estado	Inicio de Vigencia	Fecha de Constancia
VIGENTE	01/03/2023	27/06/2023

Beneficiarios

Revisar en el documento el derecho al servicio médico y la fecha de vigencia

En caso de que a 4 semanas de tu ingreso al CUCS **NO** cuentes con derecho al servicio médico comunícate a **Coordinación de Servicios Estudiantiles**, de acuerdo a la siguiente diapositiva.

# ¿Qué hacer si no cuento con el servicio vigente y soy alumnos **activo**?



## ESTAMOS PARA **APOYARTE**



Coordinación  
de Servicios  
Estudiantiles



UNIVERSIDAD DE  
GUADALAJARA  
Red Universitaria e Institución Benéfica de Jalisco



Pedro Moreno #1029 casi esquina con  
Enrique Díaz De León Col. Centro C.P. 44100  
Guadalajara, Jal., México.



(33) 3827 0613, 3827 0485, 3826 3642  
**Ext. 103, 106, 115, 117, 122**



**Horario de atención:**  
Lunes a viernes de 9:00 a 17:00 hrs.

### ESCRÍBENOS A:

**NUEVO CORREO**



**imss@udg.mx**

### Incluye los siguientes datos:

- Nombre Completo
- Código de Estudiante
- Número de Seguro Social (NSS)  
"Ya Verificado"  
(**NO** tutor o padre/madre de familia)
- CURP
- Correo UDG  
(institucional)

Recuerda, si tu estatus es de baja o desertor, no podrás tener vigencia en el IMSS

# Paso 4: "Alta en clínica o UMF"



Trámites y Servicios Digitalizados

Patrones **Derechohabientes**


## Altas, Inscripciones o Registros

[Agendar Cita Médica](#) + Iniciar trámite ▶



**[Alta en Clínica o UMF](#) + Iniciar trámite ▶**

[Asignación de Número de Seguridad Social \(NSS\)](#) + Iniciar trámite ▶

[Reimpresión de Cartilla desde internet](#) + Más información del trámite 🌐



Síguenos



Podrás ver el proceso en la parte baja de la página inicial de IMSS digital.



## Alta en clínica o UMF con CURP



Tener a la mano:

- CURP
- Código postal
- Correo electrónico válido, el cual será asociado a tu CURP

Favor de ingresar los siguientes datos:

**CURP\*:**

¿No te sabes tu CURP? [Consúltala aquí.](#)

**NSS\*:**

¿No te sabes tu NSS? [Consúltalo aquí.](#)

**Correo electrónico\*:**

**Confirma tu correo electrónico\*:**

Escribe las letras de la imagen que se muestra\*:

\*Campos obligatorios.

[Aviso de privacidad](#)



Llena los datos solicitados y sigue los pasos hasta terminar el trámite

# Captura tu código postal y luego tu dirección



## Cambio de clínica o UMF con CURP

Bienvenido:

Salir

**Paso 1** Iniciar

**Paso 2** Capturar dirección

**Paso 3** Seleccionar clínica


**Paso 4** Trámite finalizado

### Datos del domicilio

Para ubicar tu clínica, ingresa los datos de tu domicilio.

Código Postal \*:

 Limpiar

 Buscar

\*Campos obligatorios.

En caso de que seas **foráneo**, coloca el CP y dirección del lugar en el que vives en Guadalajara, de lo contrario te asignarán una clínica en tu lugar de origen.

# Cambia tu clínica o UMF



## Cambios, Modificaciones o Actualización de datos

[Actualización de CURP para asegurado\(a\) o pensionado\(a\)](#) +

Iniciar trámite ▶

[Actualización de datos de tus beneficiarios\(as\)](#) +

Iniciar trámite ▶

[Cambio de Clínica o UMF](#) +

Iniciar trámite ▶



[Registro de Solicitud de Corrección de datos del Asegurado](#) +

Iniciar trámite ▶

Si tu clínica ya está registrada, en la parte baja de la página principal de IMSS digital encontrarás el trámite de cambio



# Documentos a imprimir



**ACTIVO DE RECIBO**  
**REGISTRO ASEGURADO**

Fecha: miércoles 12 de ,  
Mediante el presente se hace constar la realización del trámite de REGISTRO ASEGURADO correspondiente a:

**CURP:**  
**NOMBRE:** JUA HITO JR  
**FECHA DE N:** 5 10 2017  
**NR:** 122211334354

**PAREJE:**  
**FECHA:** \_\_\_\_\_  
**SEXO:** Hombre  
**DELEGACIÓN DE ADSCRIPCIÓN:** JALISCO  
**UMF DE ADSCRIPCIÓN:** UMF 05  
**CONSULTORIO:** 1  
**TURNO:** MATUTINO

**DOMICILIO ACTUALIZADO:**  
**CALLE:** VILLA SAN J  
**NÚMERO:** 1  
**COLONIA:** VILLAS  
**DELEGACIÓN O MUNICIPIO:**  
**ENTIDAD FEDERATIVA:** JALISCO  
**CÓDIGO POSTAL:** 45545

**MEDIOS DE CONTACTO:**  
**TÉLEFONO FIJO:**  
**CORREO ELECTRÓNICO:**  
**FACEBOOK:**

**NÚMERO INTERIOR:**  
**TÉLEFONO CELULAR:** 3355566988  
**TWITTER:**

Este trámite fue realizado por:  
**NOMBRE:** JUA HITO JR  
**CURP:**  
**NR:**

**Datos de impresión:** [Información técnica de impresión]

**Información:** [Información técnica de impresión]

No. SEG SOCIAL: AGREGADO MEDICO

IDENTIFICACIÓN: Fotografía

NOMBRE: JUA HITO JR

UNIDAD MÉDICA: UMF 05 HORARIO: M

CONSULTORIO No. 01

**DATOS GENERALES:**

CURP: \_\_\_\_\_ EDAD: 018

DOMICILIO: VILLA SAN \_\_\_\_\_  
CALLE Y NÚMERO \_\_\_\_\_  
COLONIA VILLA: \_\_\_\_\_  
COLONIA / LOCALIDAD DELEGACIÓN MUNICIPIO  
JALISCO

ENTIDAD FEDERATIVA

LUGAR Y FECHA DE NACIMIENTO:

CIUDAD / POBLACIÓN DELEGACIÓN MUNICIPIO

JALISCO 11 12 1998  
ENTIDAD FEDERATIVA DIA MES AÑO

Más vale PREVENIMSS

Estimado y estimado demochefabam, el Instituto Mexicano del Seguro Social te da la cordial bienvenida al incorporarte a los servicios de salud que procuran su bienestar y el de su familia. En su primera visita a la Unidad de Medicina Familiar que le corresponde, se involucra a que acuda al Módulo PREVENIMSS, donde de acuerdo a su grupo de edad y sexo se realicen los exámenes preventivos necesarios para el cuidado de su salud, así como consejos para llevar un estilo de vida activo y saludable.

Cadena original: [Código QR] Sello digital: [Código QR] Secuencia notarial: [Código QR] Número de serie: [Código QR]

Instituto Mexicano del Seguro Social

Solicitud de registro o aviso de baja de beneficiario (SAV-002)

Homoclave del formato		Fecha de publicación del formato en el DOF	
		31 / 07 / 2015 SD / IM / ASIA	

Clave	Córica	Datos del asegurado	
01		NSS:	
Modalidad	UMF 01	CURP:	<b>JURJU109812HCJCFD0400</b>
32		Nombre:	<b>JUA HITO JR</b>

Nombre(s) primer apellido y segundo apellido del beneficiario	Agregado de Identidad	Mes de nacimiento
<b>JUA HITO JR</b>		12

Documentos que presenta para comprobar el parentesco o baja

Los datos personales recabados serán protegidos y serán incorporados y tratados en el Sistema de Datos Personales denominado Sistema de Registro de Beneficiarios, con fundamento en los artículos 64 de la Ley del Seguro Social y 67 y 68 del Reglamento de la Ley del Seguro Social en Materia de Identificación, Clasificación de Empresas, Fiscalización y Terceridad en cuanto a control, gestión, orden y custodia de datos de los beneficiarios del Instituto Mexicano del Seguro Social, el cual fue registrado en el Sistema de Datos Personales por el Instituto Nacional de Transparencia, Acceso a la Información y Protección de Datos Personales (Instituto Nacional de Transparencia y Acceso a la Información Pública) del Poder Judicial de la Federación, el 20 de agosto de 2015.

TLAXIHALUCA DE ZÚÑIGA JALISCO 12 JUNIO 2017

TRÁMITE CONCLUIDO FIRMANDO POR EL ISSS

Firma del asegurado	Lugar y fecha	Nombre y firma del empleado
---------------------	---------------	-----------------------------

Declara y manifiesto bajo protesta de decir verdad que la datos asentados en cada apartado son correctos y corresponden a la verdad, aprobando que de conformidad con el artículo 314 de la Ley del Seguro Social, se me registrará como titular y se me sancionará como tal, en los términos del Código Penal Federal, el mismo, así como el prepájar la atención, de los seguros, prestaciones y servicios que esta Ley establece, sin tener el carácter de demochefabam, mediante cualquier exigencia o gravamen de otro, ya sea en virtud de simulación, ocultación de patrimonio o cualquier otro acto de fraude por el beneficiario en cualquier momento, en uso de los facultades de comprobación como agente fiscal autónomo.

Homoclave del Registro Federal de Tributos y Símbolos: [Códigos]

# Sigo teniendo problemas



En caso de cualquier duda o aclaración, favor de comunicarse a la  
**Coordinación de Servicios Estudiantiles**

<http://estudiantes.udg.mx/programa-afiliacion-al-imss>

Teléfono: 33 38263642 ó 33 38270613

EXT. 103, 106, 115, 117, 122.

Horario: 9 a 17 horas



# Proceso de Alta del IMSS

